

Starten von Konferenzgesprächen in Cisco Jabber für Windows

Betriebssystem: Windows-Desktop
Release: 11.9, 12.0, 12.1, 12.5, 12.6, 12.7, 12.8

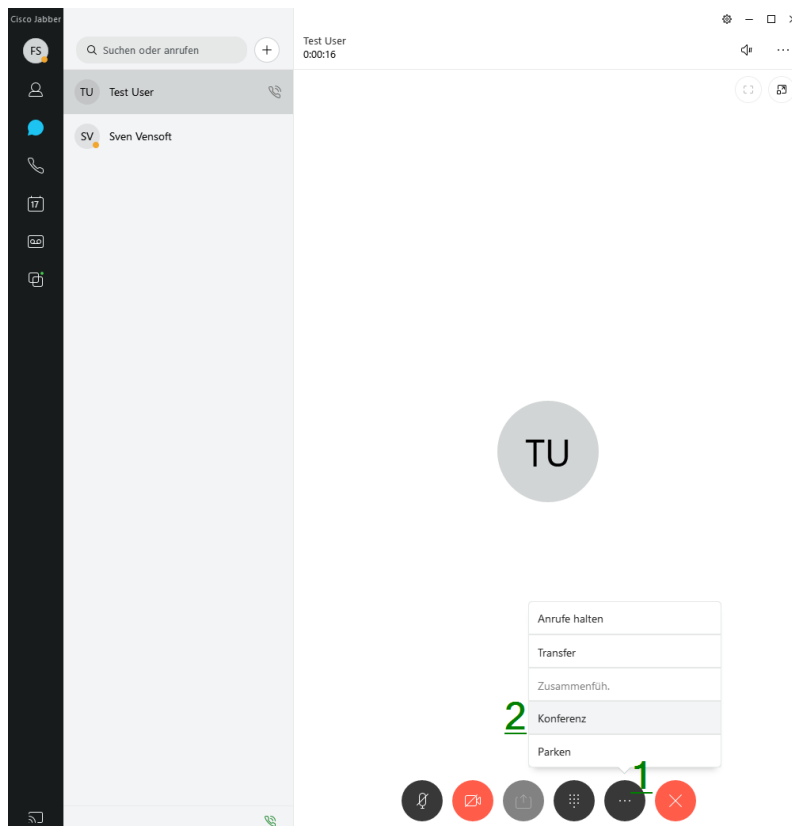
Voraussetzungen:
Internetverbindung, in manchen Fällen ist eine VPN-Verbindung zur TU notwendig.

Wenn Sie mit mehreren Personen gleichzeitig sprechen möchten, können Sie ein Konferenzgespräch in Cisco Jabber starten. Anstatt eine formelle Konferenz einzurichten, indem Einladungen gesendet und Konferenzräume gebucht werden, können Sie Ihren Gruppenanruf sofort starten.


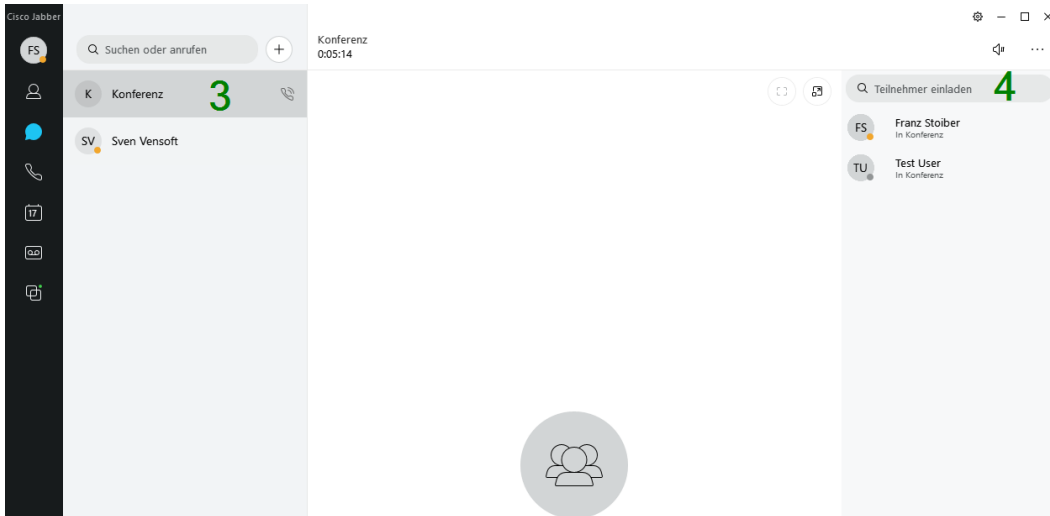
Um Ihr Konferenzgespräch zu starten, wählen Sie einfach eine dieser Methoden aus:

Bei laufendem Anruf:

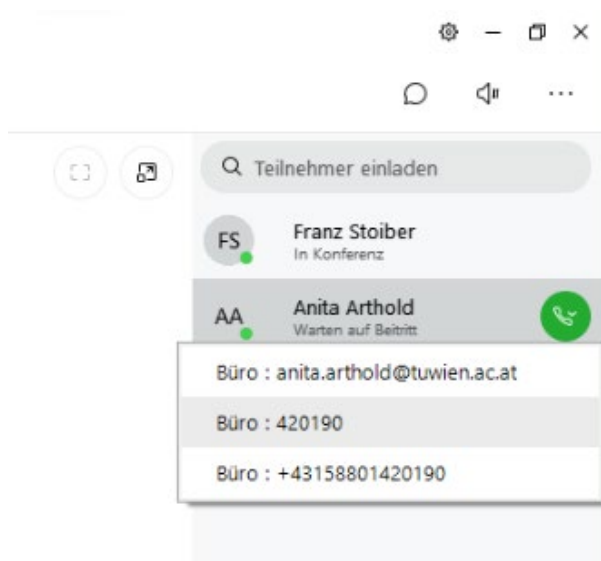
Wandeln Sie den Anruf in ein Konferenzgespräch um, indem Sie in der Anrufsteuerung auf „Mehr Anrufsteuerelemente“ klicken und anschließend die Option Konferenzgespräch auswählen.



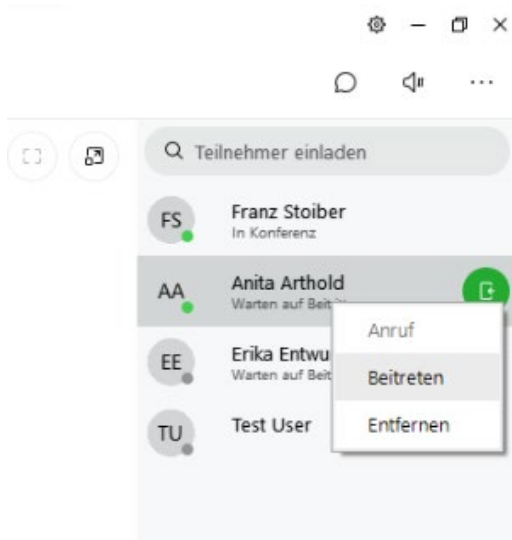
Auf „Konferenz“ klicken und weitere Teilnehmer hinzufügen:



Teilnehmer anrufen (verfügbare Rufnummern werden angezeigt)



Durch „Beitreten“ wird der jeweilige Teilnehmer der aktuellen Telefonkonferenz hinzugefügt.



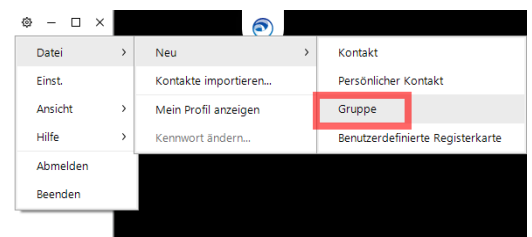

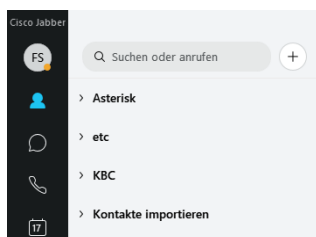
Jeder aktive Teilnehmer einer Telefonkonferenz kann andere Teilnehmer auf dem gleichen Weg, wie oben beschrieben hinzufügen. (Zumindest gilt das für Windows Clients) Auf Mac konnte diese Vorgehensweise noch nicht bestätigt werden.

Über „Entfernen“ lassen sich einzelne Teilnehmer aus der Telefonkonferenz entfernen.

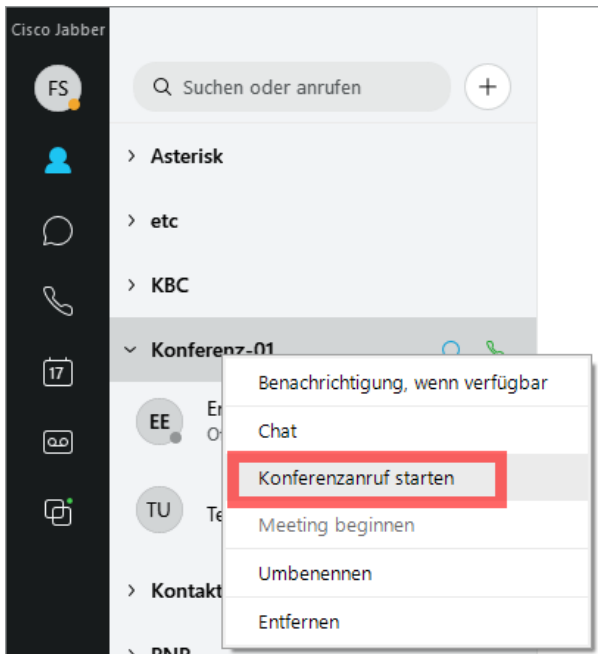
Über eine Gruppen-Kopfzeile:

Bewegen Sie die Maus über die Kopfzeile einer Gruppe, und klicken Sie auf die Anrufen-Taste, um ein Konferenzgespräch mit allen verfügbaren Kontakten in der jeweiligen Gruppe zu starten.


Gruppe erstellen:



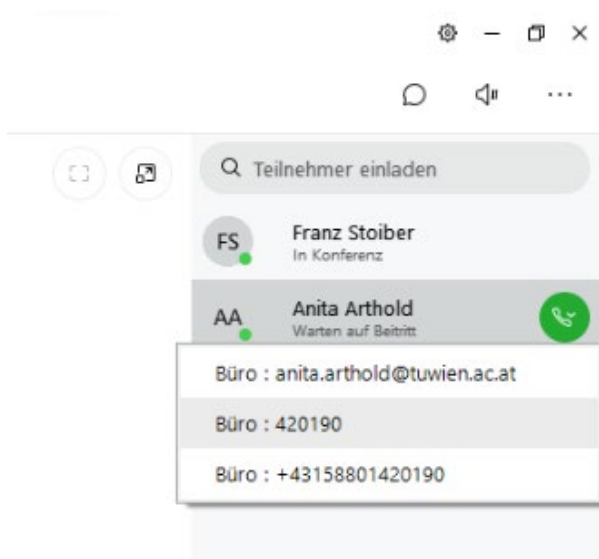
Konferenzanruf starten:



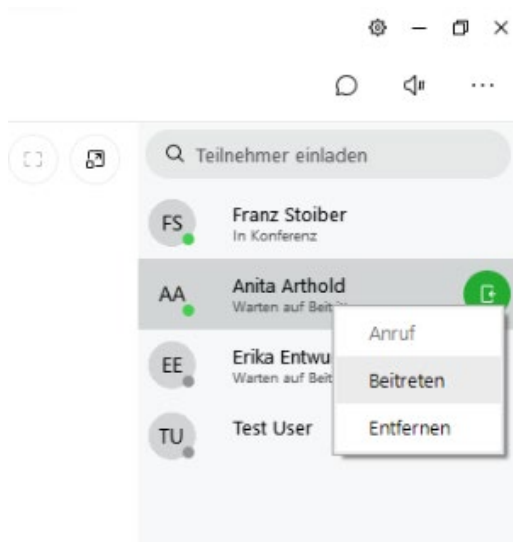
Teilnehmer durch Anrufen zur Konferenz hinzufügen:



Teilnehmer anrufen (verfügbare Rufnummern werden angezeigt)



Durch „Beitreten“ wird der jeweilige Teilnehmer der aktuellen Telefonkonferenz hinzugefügt.



Jeder aktive Teilnehmer einer Telefonkonferenz kann andere Teilnehmer auf dem gleichen Weg, wie oben beschrieben hinzufügen. (Zumindest gilt das für Windows Clients) Auf Mac konnte diese Vorgehensweise noch nicht bestätigt werden.

Über „Entfernen“ lassen sich einzelne Teilnehmer aus der Telefonkonferenz entfernen.